

















หมวดสินค้า: ข้อต่อทองเหลือง




ทองเหลือง เป็นโลหะที่มีความแข็งแรงไม่ขึ้นสนิมและสามารถต้านทานต่อการกัดกร่อนได้ดี ทั้งยังเป็นมิตรต่อสิ่งแวดล้อม จึงทำให้ทองเหลืองได้รับความนิยมในการนำมาใช้งานเป็นอย่างมาก โดยเฉพาะในภาคอุตสาหกรรมจำพวกอุตสาหกรรมยานยนต์และอุตสาหกรรมการผลิต ซึ่งก็จะเห็นได้ว่าทองเหลืองเป็นโลหะที่มีความสำคัญและมีบทบาทต่อวงการการผลิตมาก

							
BS3325 / นิปเป็น		BS3300 / คลิปปลี		BS3200 / อะแดปเตอร์เกลียว		BS3220 / บุทซิ่ง	
Modle	male-male	Modle	female-female	Modle	male-female	Modle	male-female
BS3325-2	1/8	BS3300-2	1/8	BS3200-2-2	1/8x1/8	BS3220-4-2	1/4x1/8
BS3325-4	1/4	BS3300-4	1/4	BS3200-4-2	1/4x1/8	BS3220-6-2	3/8x1/8
BS3325-6	3/8	BS3300-6	3/8	BS3200-6-2	3/8x1/8	BS3220-8-2	1/2x1/8
BS3325-8	1/2	BS3300-8	1/2	BS3200-4-4	1/4x1/4	BS3220-12-2	3/4x1/8
BS3325-12	3/4	BS3300-12	3/4	BS3200-6-4	3/8x1/4	BS3220-6-4	3/8x1/4
BS3325-16	1	BS3300-16	1	BS3200-8-4	1/2x1/4	BS3220-8-4	1/2x1/4
BS3325-20	1 1/4	BS3300-4-2	1/4x1/8	BS3200-4-6	1/4x3/8	BS3220-12-4	3/4x1/4
BS3325-24	1 1/2	BS3300-6-2	3/8x1/8	BS3200-6-6	3/8x3/8	BS3220-16-4	1x1/4
BS3325-32	2	BS3300-8-2	1/2x1/8	BS3200-8-6	1/2x3/8	BS3220-8-6	1/2x3/8
BS3325-4-2	1/4x1/8	BS3300-6-4	3/8x1/4	BS3200-8-8	1/2x1/2	BS3220-12-6	3/4x3/8
BS3325-6-2	3/8x1/8	BS3300-8-4	1/2/1/4	BS3200-16-12	1x3/4	BS3220-16-6	1x3/8
BS3325-8-2	1/2x1/8	BS3300-8-6	1/2x3/8	BS3200-6-8	3/8x1/2	BS3220-12-8	3/4x1/2
BS3325-12-2	3/4x1/8	BS3300-12-8	3/4x1/2	BS3200-12-8	3/4x1/2	BS3220-16-8	1x1/2
BS3325-6-4	3/8x1/4	BS3300-12-6	3/4x3/8	BS3200-12-6	3/4x3/8	BS3220-16-12	1x3/4
BS3325-8-4	1/2x1/4	BS3300-12-4	3/4x1/4	BS3200-8-2	1/2x1/8	BS3220-20-16	1 1/4x1
BS3325-12-4	3/4x1/4	BS3300-16-12	1x3/4	BS3200-16-8	1x1/2		
BS3325-8-6	1/2x3/8	BS3300-16-8	1x1/2	BS3200-12-12	3/4x3/4		
BS3325-12-6	3/4x3/8			BS3200-16-16	1x1		
BS3325-16-6	1x3/8						
BS3325-12-8	3/4x1/2						
BS3325-16-8	1x1/2						
BS3325-16-12	1x3/4						

							
BS3400 / ข้องอ 90 ผู้เมีย		BS3500 / ข้องอ 90 เมีย		BS3700 / สามทางรันที่ตัวเมีย		BS3650 / สามทางรันที่ตัวผู้	
Modle	male-female	Modle	female-female	Modle	female-female	Modle	male-male
BS3400-2	1/8	BS3500-2	1/8	BS3700-2	1/8	BS3650-2	1/8
BS3400-4	1/4	BS3500-4	1/4	BS3700-4	1/4	BS3650-4	1/4
BS3400-6	3/8	BS3500-6	3/8	BS3700-6	3/8	BS3650-6	3/8
BS3400-8	1/2	BS3500-8	1/2	BS3700-8	1/2	BS3650-8	1/2
BS3400-12	3/4	BS3500-12	3/4	BS3700-12	3/4		
BS3400-4-2	1/4x1/8	BS3500-16	1				

							
BS3950 / สี่ตากากบาท		BS3600 / สามทางรันที่ตัวผู้บน		BS3750 / สามทางรันที่ตัวผู้ข้าง		BS3450 / สามทางรันที่ตัวเมีย	
Modle	female-female	Modle	female-male	Modle	female-male	Modle	male-male
BS3950-2	1/8	BS3600-2	1/8	BS3750-2	1/8	BS3450-2	1/8
BS3950-4	1/4	BS3600-4	1/4	BS3750-4	1/4	BS3450-4	1/4
BS3950-6	3/8	BS3600-6	3/8	BS3750-6	3/8	BS3450-6	3/8
BS3950-8	1/2					BS3450-8	1/2

							
BS3250 / ยูเนียนถอดได้		BS3152 / ปลั๊กอุดทกเหลี่ยม		BS3151 / ปลั๊กอุดสี่เหลี่ยม		BS3129 / แคนนัท	
Modle	female-female	Modle	male	Modle	male	Modle	female
BS3250-4	1/4	BS3152-2	1/8	BS3151-2	1/8	BS3129-2	1/8
		BS3152-4	1/4	BS3151-4	1/4	BS3129-4	1/4
		BS3152-6	3/8	BS3151-6	3/8	BS3129-6	3/8
		BS3152-8	1/2	BS3151-8	1/2	BS3129-8	1/2
		BS3152-12	3/4	BS3151-12	3/4	BS3129-12	3/4
		BS3152-16	1	BS3151-16	1	BS3129-16	1

							
BS138 / สวมสายยาง2ด้าน		BS155A / สวมสายยาง3ด้าน		BS140 / สวมสายยางเกลียวใน		BS146 / ข้องอสวมสายยาง	
Modle	Tube-Tube	Modle	Tube-Tube	Modle	Tube-female	Modle	Tube-male
BS139-2	1/8	BS155A-2	1/8	BS140-4-2	1/4x1/8	BS146-4-4	1/4x1/4
BS139-3	1/5	BS155A-3	3/16	BS140-4-4	1/4x1/4	BS146-4-2	1/4x1/8
BS139-4	1/4	BS155A-4	1/4	BS140-5-4	5/16x1/4	BS146-5-2	5/16x1/8
BS139-5	1/3	BS155A-5	5/16	BS140-6-4	3/8x1/4	BS146-6-2	3/8x1/8
BS139-6	3/8	BS155A-6	3/8	BS140-5-6	5/16x3/8	BS146-5-4	5/16x1/4
BS139-8	1/2	BS155A-8	1/2	BS140-6-6	3/8x3/8	BS146-6-4	3/8x1/4
BS139-10	5/8	BS155A-10	5/8	BS140-4-8	1/4x1/2	BS146-8-4	1/2x1/4
BS139-12	3/4			BS140-5-8	5/16x1/2	BS146-4-6	1/4x3/8
BS139-16	1			BS140-6-8	3/8x1/2	BS146-6-6	3/8x3/8
BS139-6-4	3/8x1/4			BS140-8-8	1/2x1/2	BS146-8-6	1/2x3/8
BS139-6-5	3/8x5/8			BS140-12-12	3/4x3/4	BS146-10-6	5/8x3/8
BS139-8-6	1/2x3/8			BS140-4-6	1/4x3/8	BS146-6-8	3/8x1/2
BS139-1-8	3/4x1/2					BS146-5-6	5/16x3/8
						BS146-8-8	1/2x1/2
						BS146-10-8	5/8x1/2



BS139/สวมนสายยางเกลี้ยงวนอก		BS139/สวมนสายยางเกลี้ยงวนอก		BS144 / สวมนสายยางเกลี้ยงวนใน		BS144 / สวมนสายยางเกลี้ยงวนใน	
Modle	Tube-male	Modle	Tube-male	Modle	Tube-female	Modle	Tube-female
BS139-2-2	1/8x1/8	BS139-6-8	3/8x1/2	BS144-4-2	1/4x1/8	BS144-12-12	3/4x3/4
BS139-3/2	3/16x1/8	BS139-8-8	1/2x1/2	BS144-5-2	5/16x1/8	BS144-8-6	1/2x3/8
BS139-4-2	1/4x1/8	BS139-4-12	1/4x3/4	BS144-6-2	3/8x1/8	BS144-6-8	3/8x1/2
BS139-5-2	5/16x1/8	BS139-10-8	5/8x1/2	BS144-4-4	1/4x1/4	BS144-4-8	1/4x1/2
BS139-6-2	3/8x1/8	BS139-12-6	3/4x3/8	BS144-6-4	3/8x1/4	BS144-8-8	1/2x1/2
BS139-2-4	1/8x1/4	BS139-12-8	3/4x1/2	BS144-8-4	1/2x1/4	BS144-5-4	5/16x1/4
BS139-3-4	3/16x1/4	BS139-6-12	3/8x3/4	BS144-4-6	1/4x3/8	BS144-5-6	5/16x3/8
BS139-4-4	1/4x1/4	BS139-8-12	1/2x3/4	BS144-6-6	3/8x3/8	BS144-5-8	5/16x1/2
BS139-5-4	5/16x1/4	BS139-10-12	5/8x3/4	BS144-8-2	1/2x1/8	BS144-12-8	3/4x1/2
BS139-6-4	3/8x1/4	BS139-12-12	3/4x3/4				
BS139-8-4	1/2x1/4	BS139-10-6	5/8x3/8				
BS139-4-6	1/4x3/8	BS139-16-16	1x1				
BS139-5-6	5/16x3/8	BS139-12-16	3/4x1				
BS139-6-6	3/8x3/8	BS139-16-8	1x1/2				
BS139-8-6	1/2x3/8	BS139-16-12	1x3/4				
BS139-4-8	1/4x1/2	BS139-10-16	5/8x1				
BS139-5-8	5/16x1/2	BS139-8-16	1/2x1				